

PARQUE MUNICIPAL

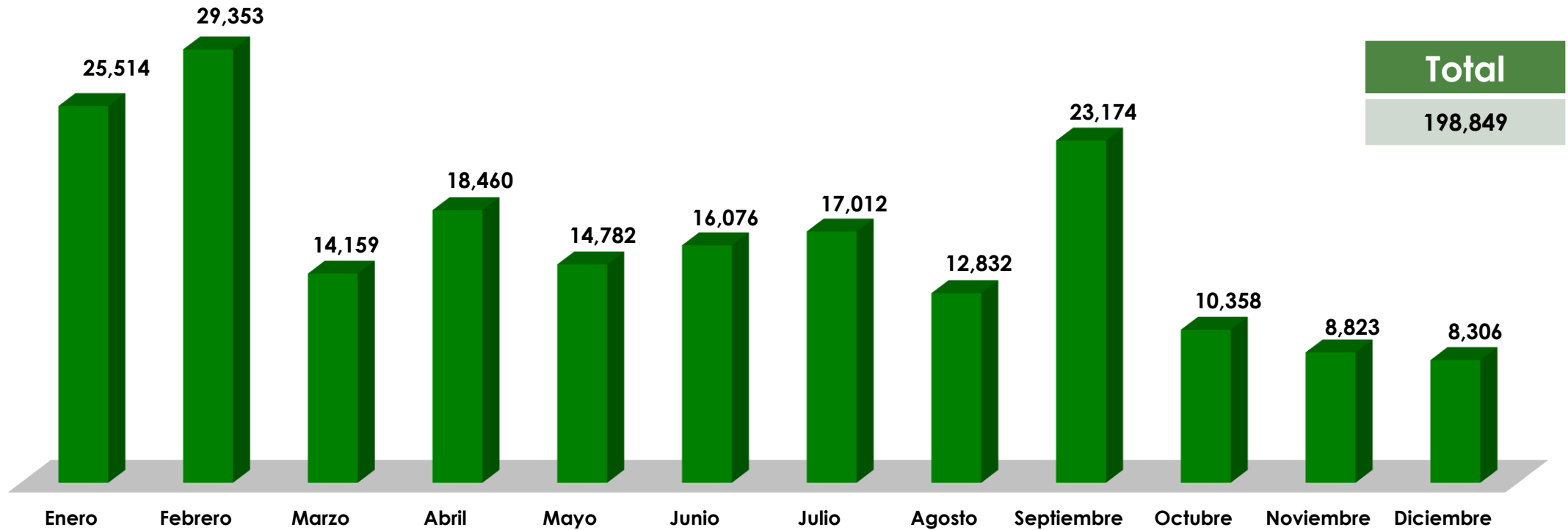


**SUMMIT**



ALCALDÍA  
DE PANAMÁ

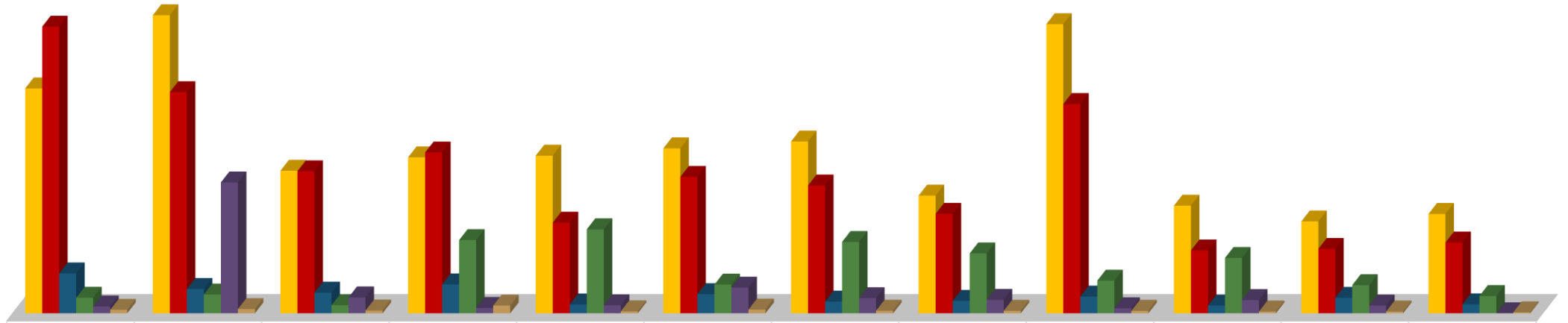
**SUMMIT**



## ENTRADA DE VISITANTES AL PARQUE MUNICIPAL SUMMIT 2019

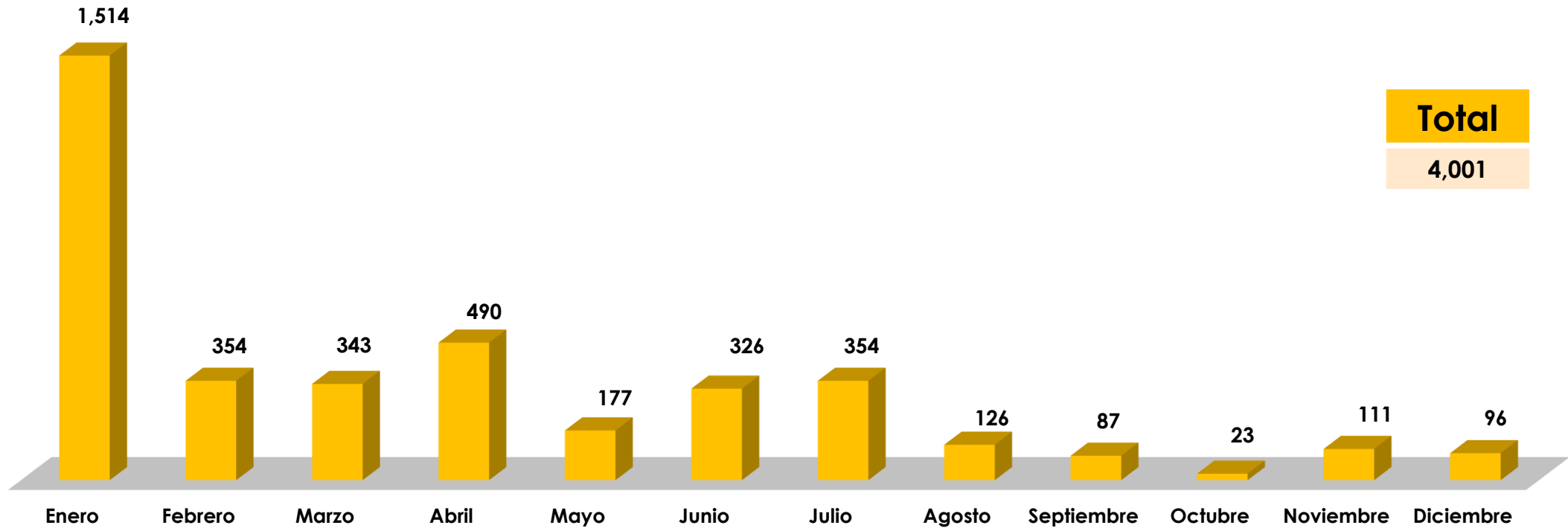


■ Niños (Gratis) ■ Adultos ■ Jubilados ■ Estudiantes ■ Exonerados ■ Discapacitados

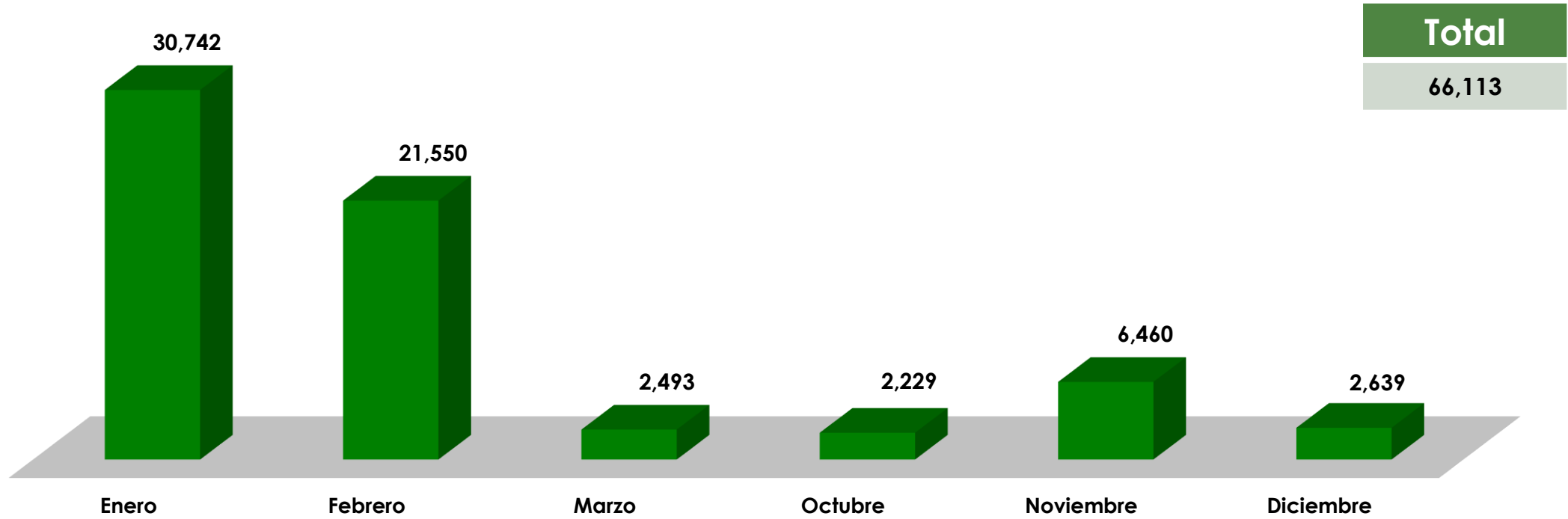


	Enero	Febrero	Marzo	Abril	Mayo	Junio	Julio	Agosto	Septiembre	Octubre	Noviembre	Diciembre
■ Niños (Gratis)	9,349	12,388	5,931	6,488	6,558	6,863	7,147	4,898	12,017	4,477	3,824	4,134
■ Adultos	11,914	9,196	5,910	6,691	3,770	5,676	5,316	4,139	8,703	2,614	2,679	2,944
■ Jubilados	1,660	1,012	860	1,202	367	795	487	517	695	319	643	373
■ Estudiantes	647	783	340	3,046	3,494	1,193	2,968	2,491	1,359	2,301	1,170	719
■ Exonerados	285	5,445	661	224	332	1,068	630	558	210	550	322	0
■ Discapacitados	145	175	114	319	84	155	110	103	103	74	74	40

# ENTRADA DE VISITANTES AL PARQUE MUNICIPAL SUMMIT 2019



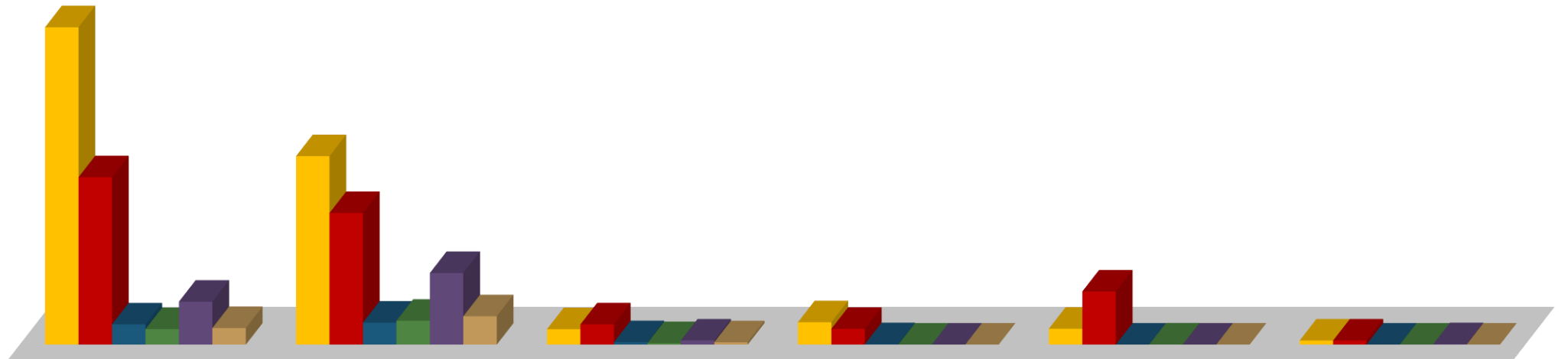
# ENTRADA DE VISITANTES AL PARQUE MUNICIPAL SUMMIT 2019 EXTRANJEROS



# ENTRADA DE VISITANTES AL PARQUE MUNICIPAL SUMMIT 2020

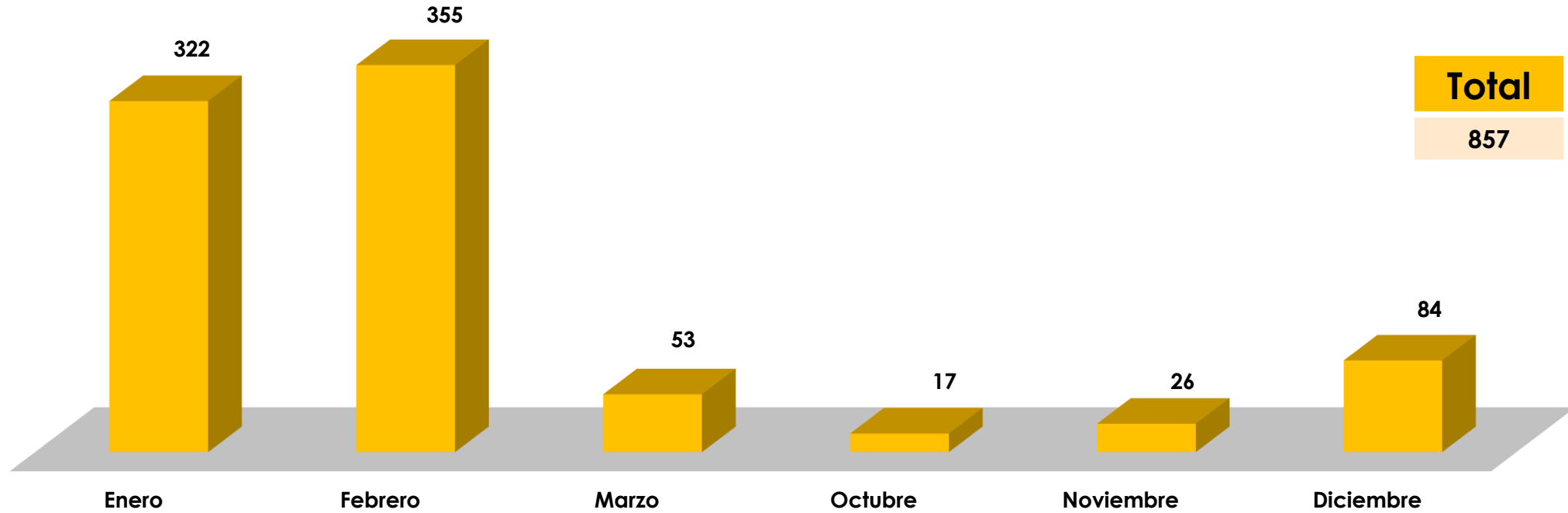


Enero      Febrero      Marzo      Octubre      Noviembre      Diciembre



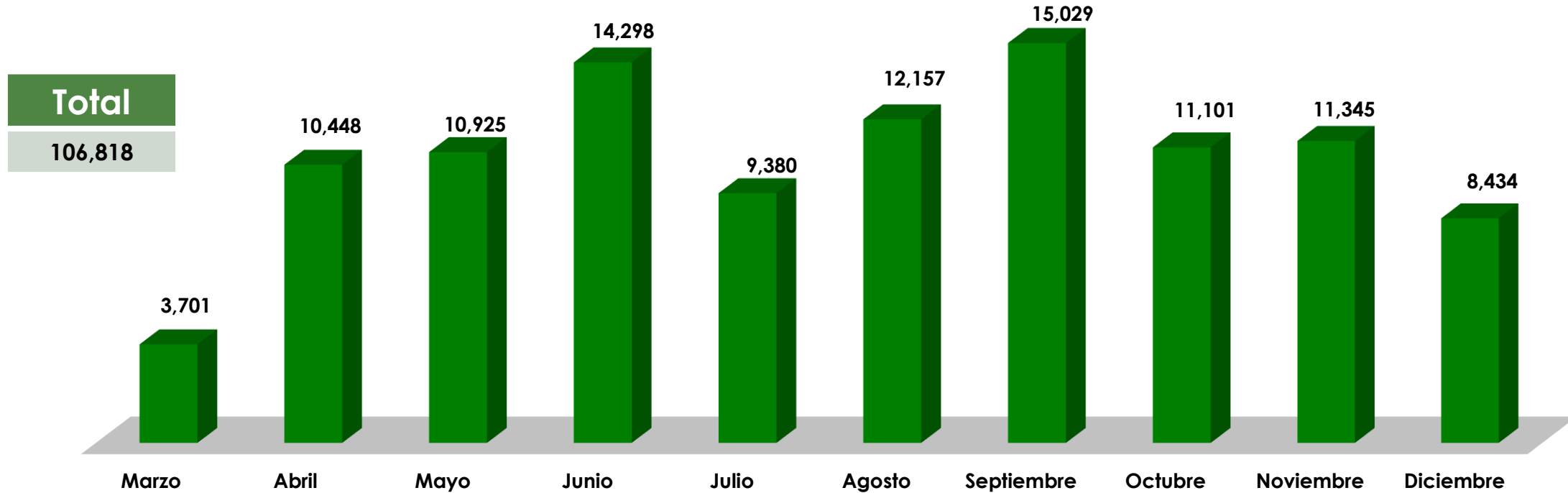
	Niños (Gratis)	Adultos	Jubilados	Estudiantes	Exonerados	Discapacitados
Enero	17,121	10,179	831	1,208	859	222
Febrero	9,045	7,111	1,094	854	2,872	219
Marzo	1,093	1,190	129	24	0	4
Octubre	835	1,289	80	0	6	2
Noviembre	2,320	3,869	223	0	0	22
Diciembre	895	1,533	127	0	0	0

# ENTRADA DE VISITANTES AL PARQUE MUNICIPAL SUMMIT 2020



# ENTRADA DE VISITANTES AL PARQUE MUNICIPAL SUMMIT 2020 EXTRANJEROS

---

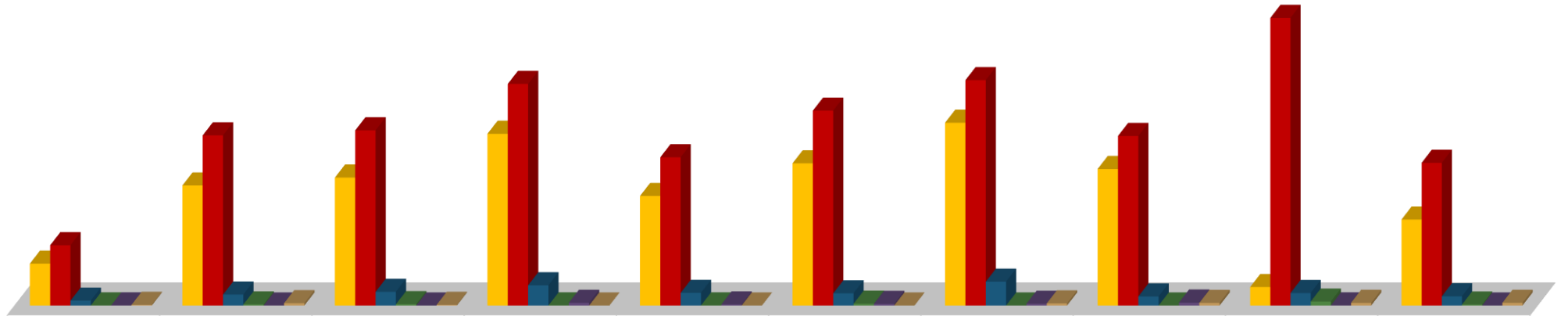


## ENTRADA DE VISITANTES AL PARQUE MUNICIPAL SUMMIT 2021



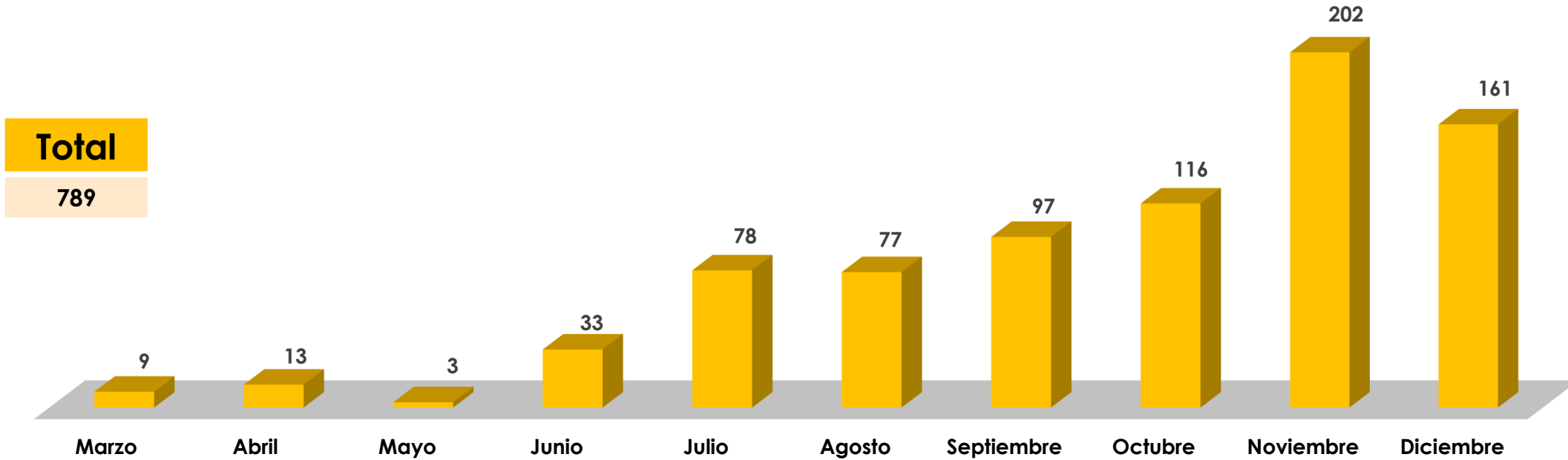


■ Niños (Gratis) ■ Adultos ■ Jubilados ■ Estudiantes ■ Exonerados ■ Discapacitados



	Marzo	Abril	Mayo	Junio	Julio	Agosto	Septiembre	Octubre	Noviembre	Diciembre
■ Niños (Gratis)	1,433	4,112	4,384	5,884	3,752	4,872	6,263	4,678	632	2,945
■ Adultos	2,065	5,831	6,003	7,594	5,080	6,677	7,722	5,809	9,856	4,890
■ Jubilados	166	375	468	692	432	416	815	309	428	315
■ Estudiantes	3	37	45	3	3	61	0	0	134	32
■ Exonerados	3	2	0	92	35	54	60	100	3	0
■ Discapacitados	22	78	22	0	0	0	72	89	90	91

# ENTRADA DE VISITANTES AL PARQUE MUNICIPAL SUMMIT 2021

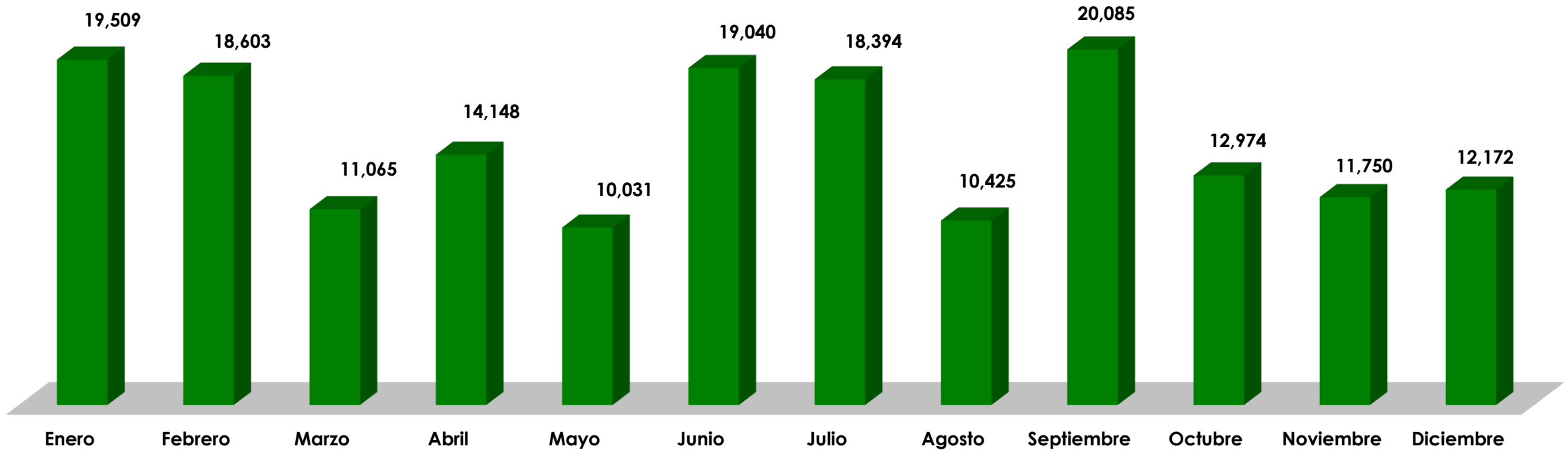


# ENTRADA DE VISITANTES AL PARQUE MUNICIPAL SUMMIT 2021 EXTRANJEROS



Total

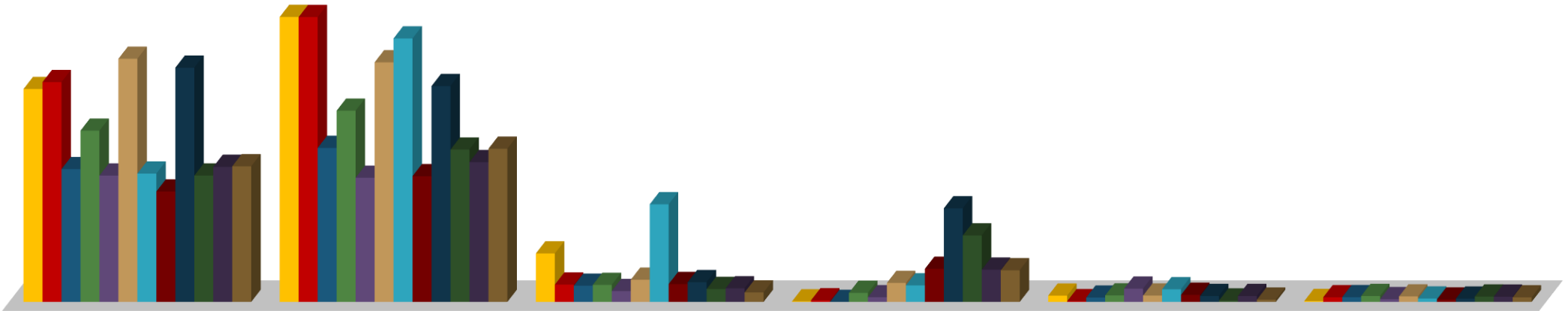
178,196



## ENTRADA DE VISITANTES AL PARQUE MUNICIPAL SUMMIT 2022

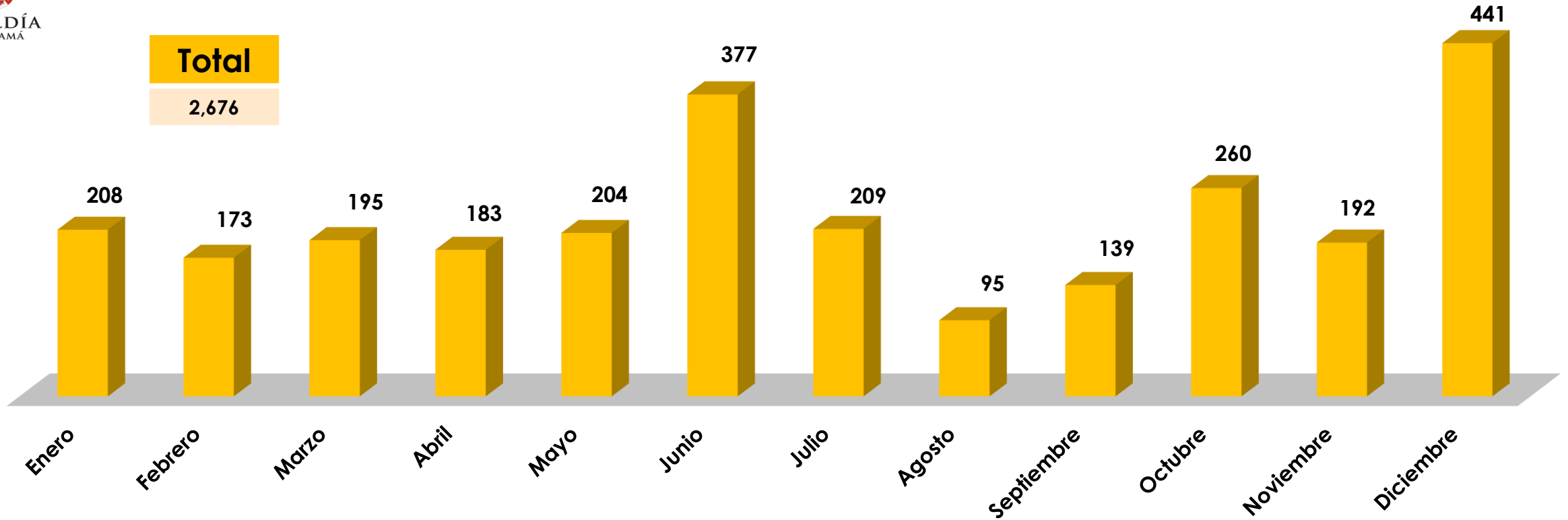


Enero Febrero Marzo Abril Mayo Junio Julio Agosto Septiembre Octubre Noviembre Diciembre



	Niños (Gratis)	Adultos	Jubilados	Estudiantes	Exonerados	Discapacitados
Enero	7,418	9,928	1,689	18	218	30
Febrero	7,659	9,926	603	55	25	162
Marzo	4,626	5,365	564	0	150	165
Abril	5,966	6,662	592	314	225	206
Mayo	4,403	4,325	378	163	462	96
Junio	8,472	8,347	772	661	220	191
Julio	4,472	9,180	3,401	575	440	117
Agosto	3,847	4,381	623	1,152	245	82
Septiembre	8,160	7,519	687	3,260	206	114
Octubre	4,403	5,307	450	2,317	50	187
Noviembre	4,706	4,870	473	1,123	204	182
Diciembre	4,726	5,336	329	1,103	80	157

# ENTRADA DE VISITANTES AL PARQUE MUNICIPAL SUMMIT 2022

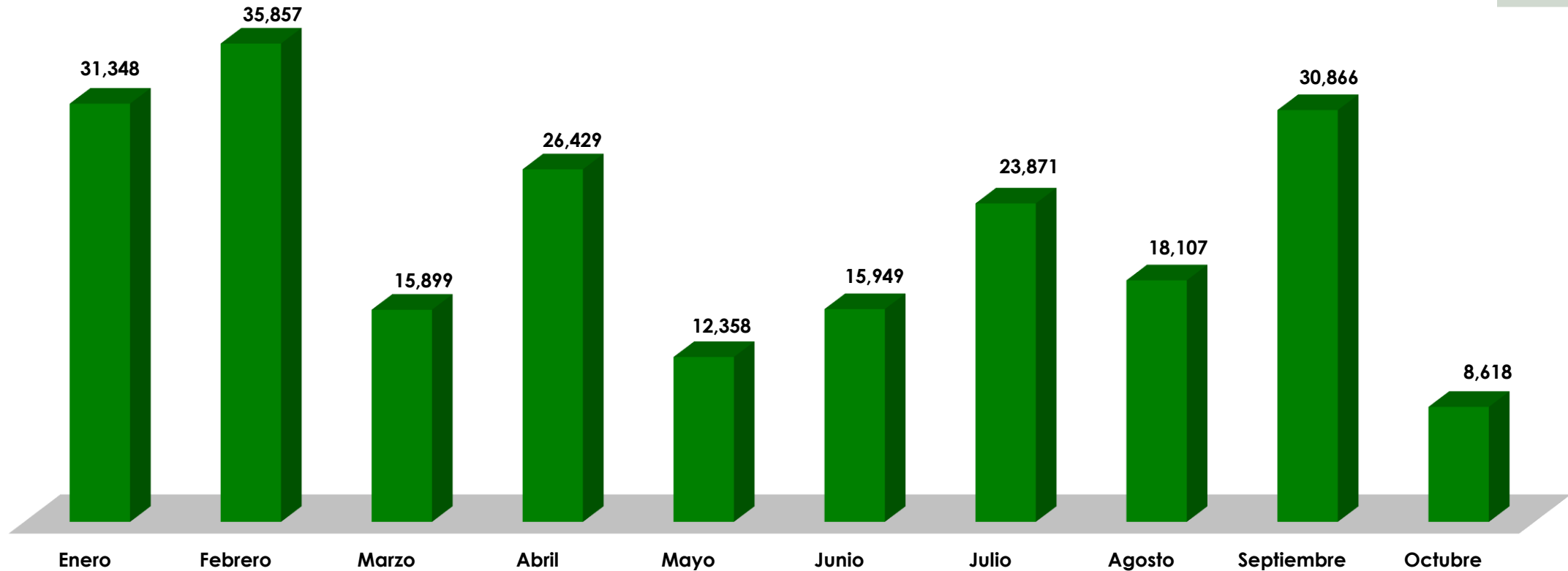


## ENTRADA DE VISITANTES AL PARQUE MUNICIPAL SUMMIT 2022 EXTRANJEROS



Total

219,302



# ENTRADA DE VISITANTES AL PARQUE MUNICIPAL SUMMIT 2023



Niños-Gratis

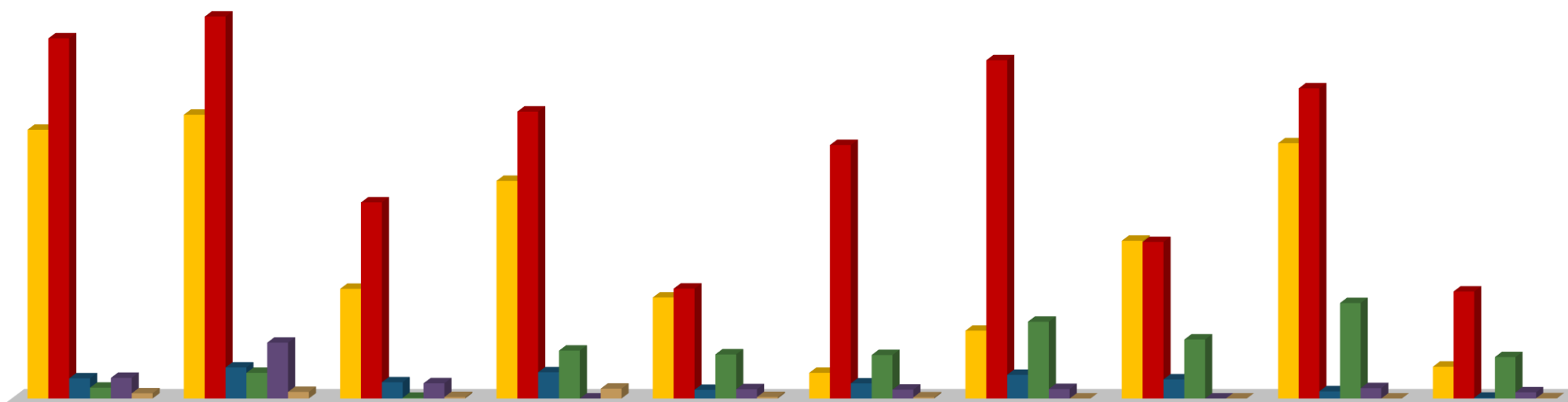
Adultos G

Jubilados

Estudiantes

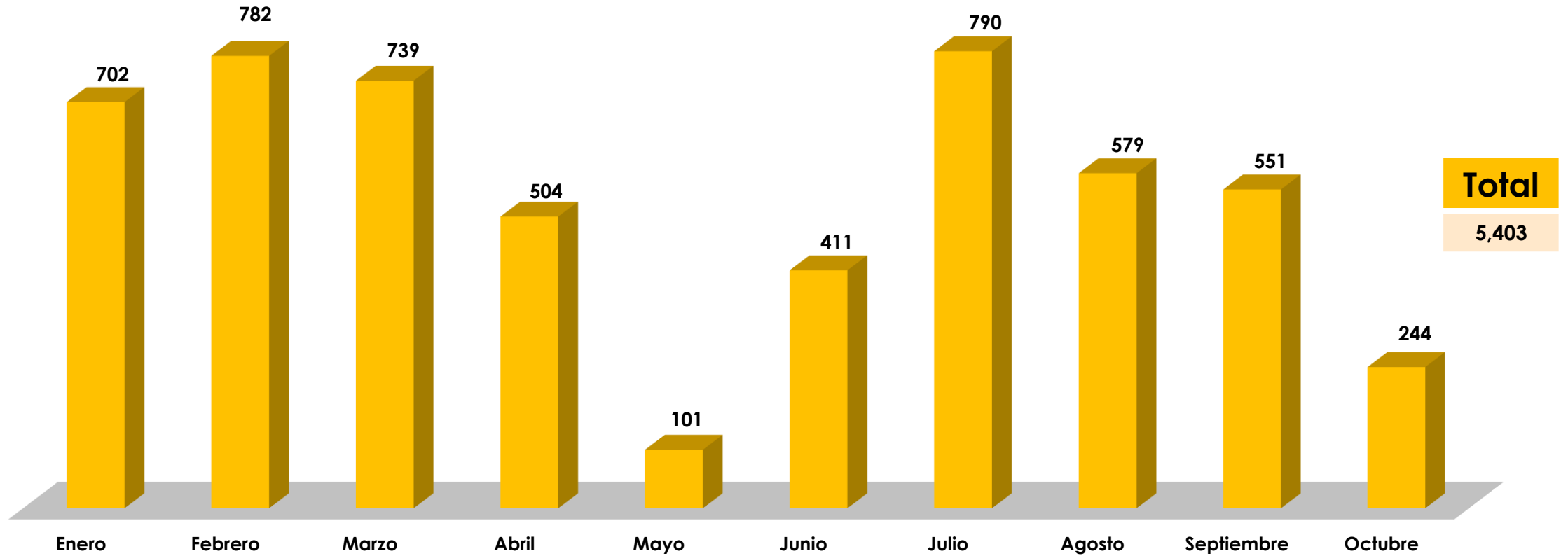
Exonerado

Discapacitado



	Enero	Febrero	Marzo	Abril	Mayo	Junio	Julio	Agosto	Septiembre	Octubre
Niños-Gratis	12,011	12,684	4,899	9,722	4,512	1,144	3,029	7,048	11,407	1,421
Adultos G	16,100	17,073	8,760	12,823	4,908	11,328	15,121	6,992	13,861	4,780
Jubilados	901	1,387	725	1,171	388	674	1,058	852	321	35
Estudiantes	483	1,144	33	2,141	1,969	1,943	3,431	2,636	4,265	1,850
Exonerado	920	2,494	679	0	414	397	422	0	461	277
Discapacitado	231	293	64	440	66	52	0	0	0	11

# ENTRADA DE VISITANTES AL PARQUE MUNICIPAL SUMMIT 2023



# ENTRADA DE VISITANTES AL PARQUE MUNICIPAL SUMMIT 2023 EXTRANJEROS






■ Boletos B/.2.00 Adultos

■ Jubilado B/. 1.00

■ Boletos B/.1.00 Estudiantes

■ Boletos B/.5.00 Extranjeros



	Enero	Febrero	Marzo	Abril	Mayo	Junio	Julio	Agosto	Septiembre	Octubre	Total general
■ Boletos B/.2.00 Adultos	32,395.00	34,741.00	16,597.00	21,062.00	12,722.00	22,080.00	29,942.00	16,269.00	27,334.00	9,474.00	222,616.00
■ Jubilado B/. 1.00	84.00	0.00	179.00	143.00	48.00	202.00	502	22	321	35	1,536.00
■ Boletos B/.1.00 Estudiantes	1,478.00	3,548.00	2,717.00	6,269.00	1,971.00	3,174.00	1,988.00	3,499.00	4,265.00	1,893.00	30,802.00
■ Boletos B/.5.00 Extranjeros	4,297.00	4,098.00	3,224.00	2,390.00	1,225.00	2,130.00	3,115.00	2,915.00	2,750.00	1,220.00	27,364.00

# RECAUDADO EN BOLETOS PARQUE MUNICIPAL SUMMIT 2023




Ventas Plantas

Alquiler Ranchos

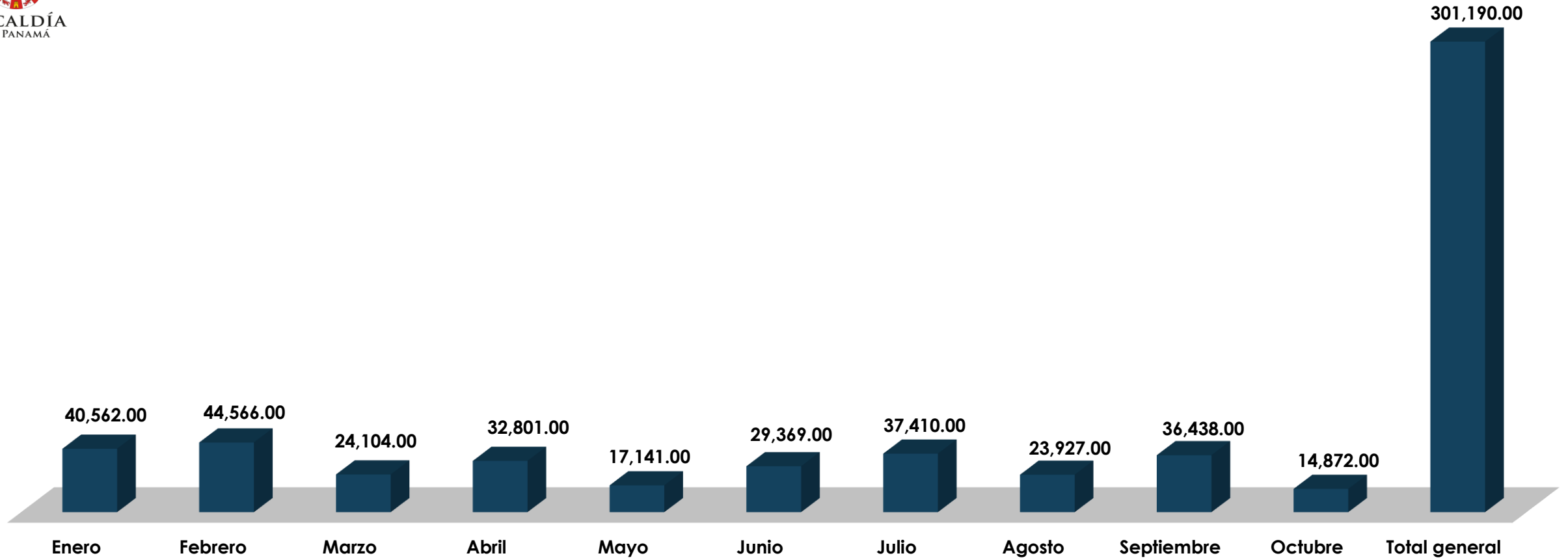
Arrendo Kiosco

Rentas Varias



	Enero	Febrero	Marzo	Abril	Mayo	Junio	Julio	Agosto	Septiembre	Octubre	Total general
Ventas Plantas	683.00	214.00	462.00	1,817.00	240.00	903.00	1,103.00	262	183	748	6,615.00
Alquiler Ranchos	1,275.00	1,825.00	575.00	700.00	725.00	600.00	500	450	1,075.00	200	7,925.00
Arrendo Kiosco	350.00	140.00	350.00	420.00	210.00	280.00	210	210	510	330	3,010.00
Rentas Varias	0	0	0	0	0	0	50.00	300.00	0	972.00	1322.00

# INGRESOS DEL PARQUE MUNICIPAL SUMMIT 2023



# RECAUDADO EN EL PARQUE MUNICIPAL SUMMIT 2023