Información Estadísticas de la Entrega de Placas

ALCALDÍA DE PANAMÁ

TXPANAMÁ

Centro de Entrega de Placas Inscripciones de Vehículos - 2023

TIV: Trámites de inscripción de vehículos en cajas centrales

CTIV: Trámites de inscripción de vehículos en el Parque Francisco Arias Paredes

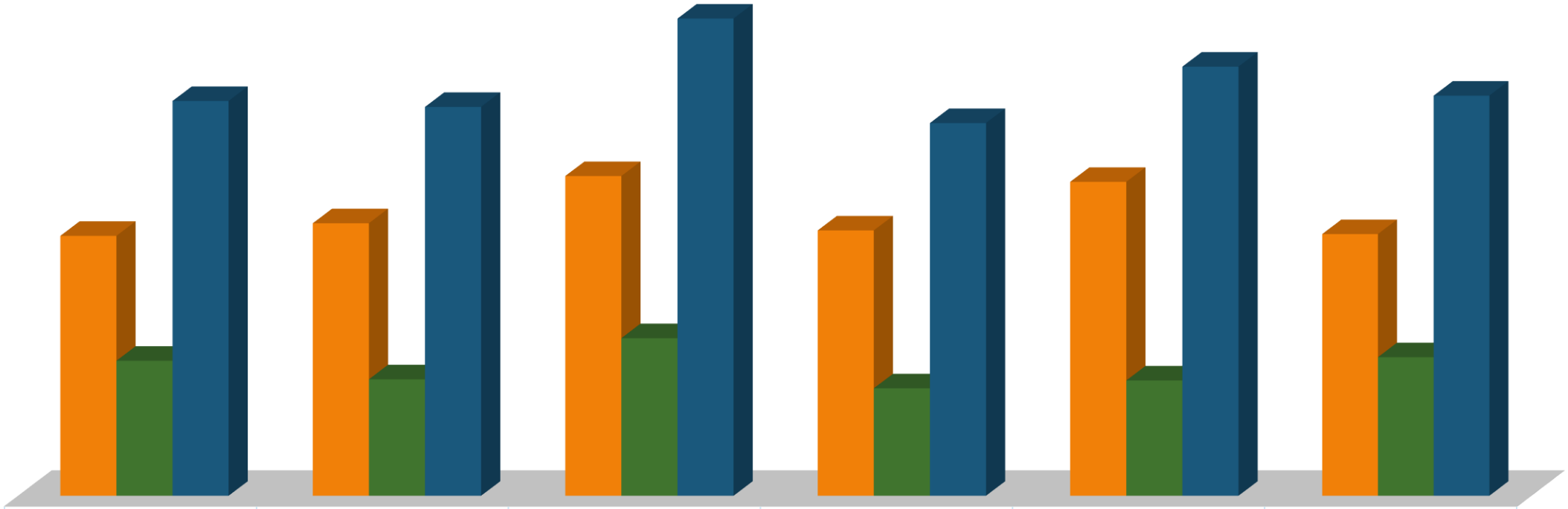

	Enero	Febrero	Marzo	Abril	Mayo	Junio
TIV	2,058	2,158	2,532	2,101	2,486	2,072
CTIV	1,069	922	1,248	851	913	1,097
Total	3,127	3,080	3,780	2,952	3,399	3,169

Volumen de Entrega de Placas - 2023

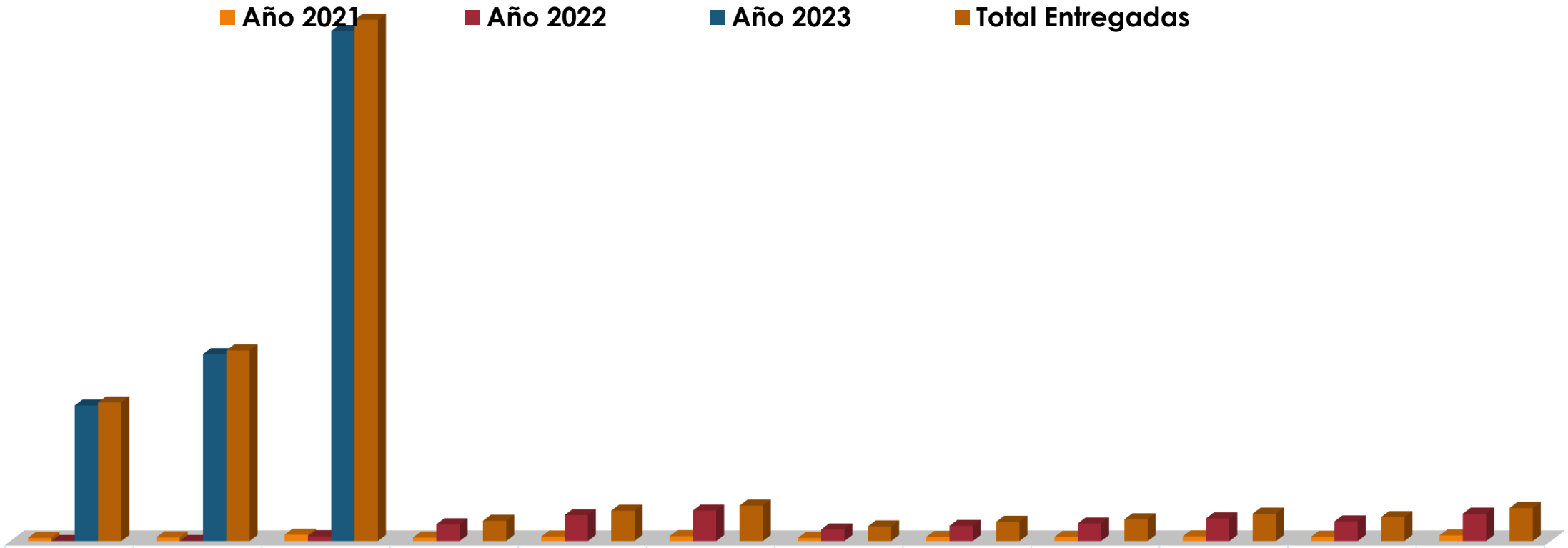

	Enero	Febrero	Marzo	Abril	Mayo	Junio	Julio	Agosto	Septiembre	Octubre	Noviembre	Diciembre
Año 2021	81	97	166	93	118	129	80	107	109	123	112	148
Año 2022	0	0	127	439	679	801	303	398	461	596	515	719
Año 2023	3,561	4,912	13,404									
Total Entregadas	3,642	5,009	13,697	532	797	930	383	505	570	719	627	867

Centro de Atención al Contribuyente
Placas de Primer Ingreso - 2023

Total
5772

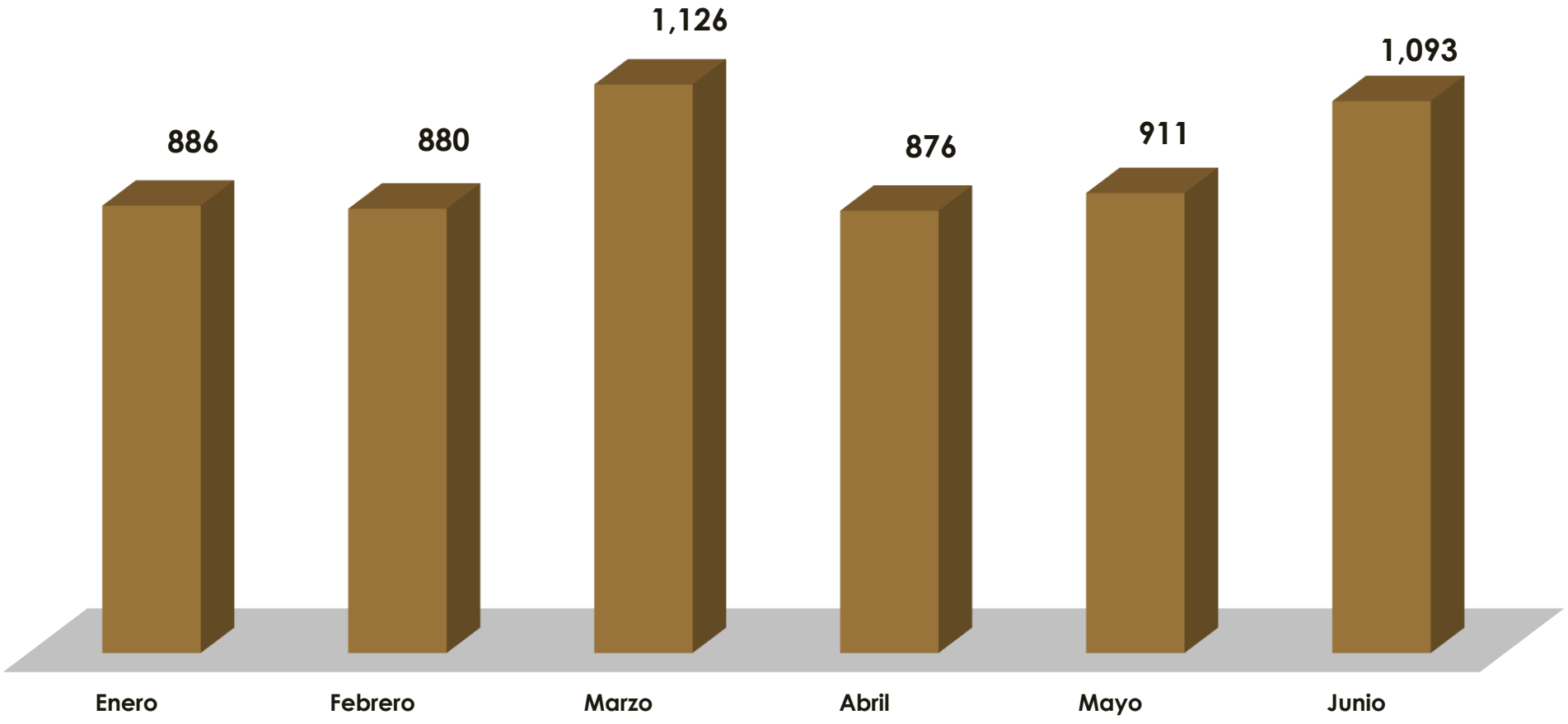

Reporte de Trámites de Salvoconducto - 2023

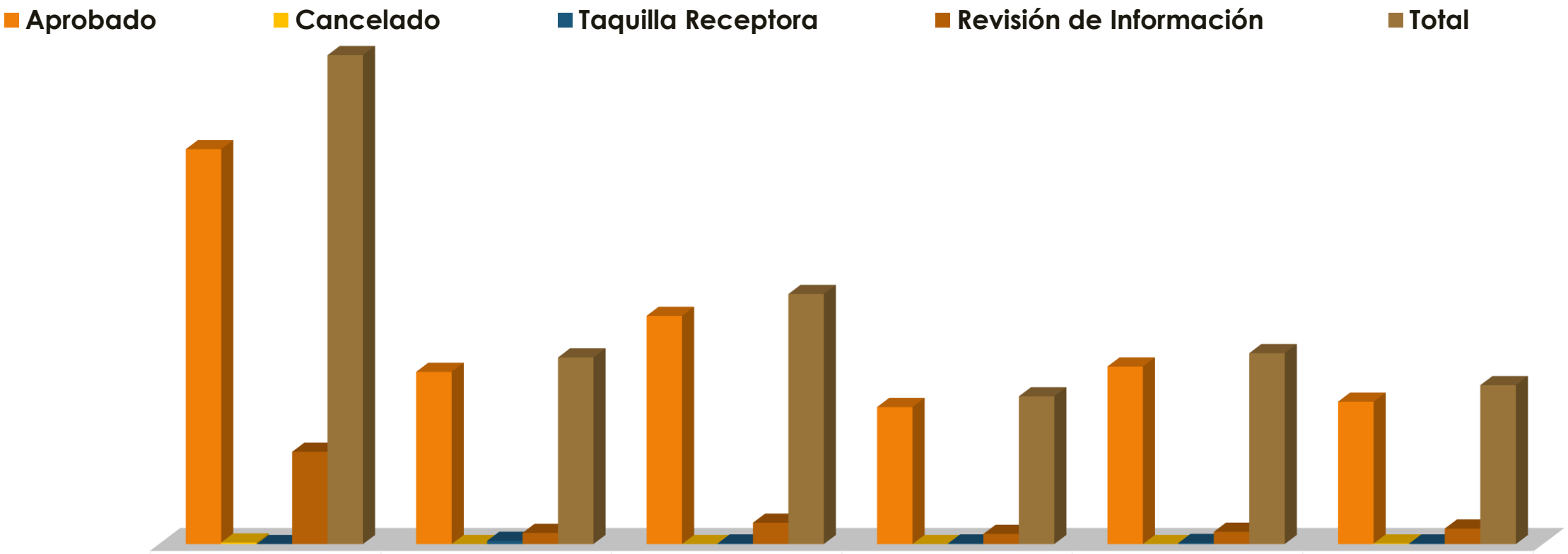

	Enero	Febrero	Marzo	Abril	Mayo	Junio
Aprobado	740	323	428	257	333	267
Cancelado	3	0	0	0	0	1
Taquilla Receptora	0	6	1	1	2	1
Revisión de Información	173	21	40	19	23	29
Total	916	350	469	277	358	298

Reporte de Trámites de Salvoconducto por Permiso Especial - 2023

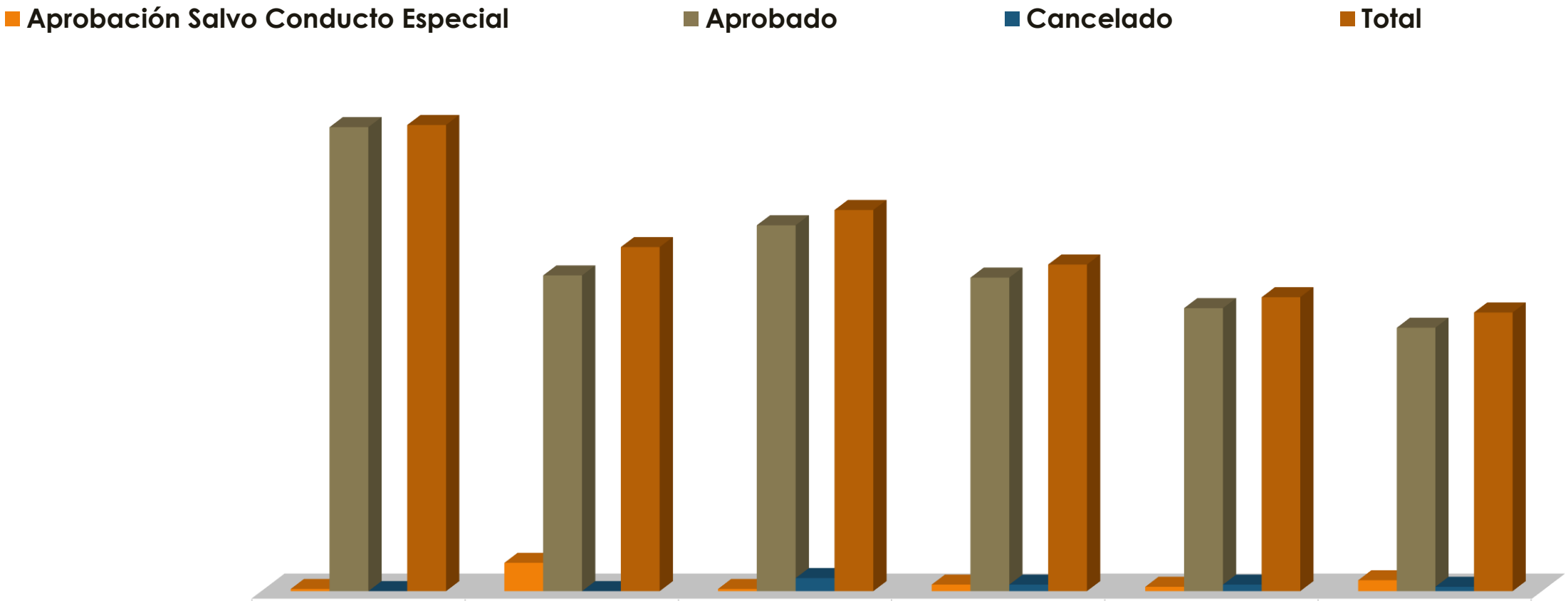

	Enero	Febrero	Marzo	Abril	Mayo	Junio
Aprobación Salvo Conducto Especial	1	13	1	3	2	5
Aprobado	213	145	168	144	130	121
Cancelado	0	0	6	3	3	2
Total	214	158	175	150	135	128

Entregas Realizadas a Domicilio - 2023

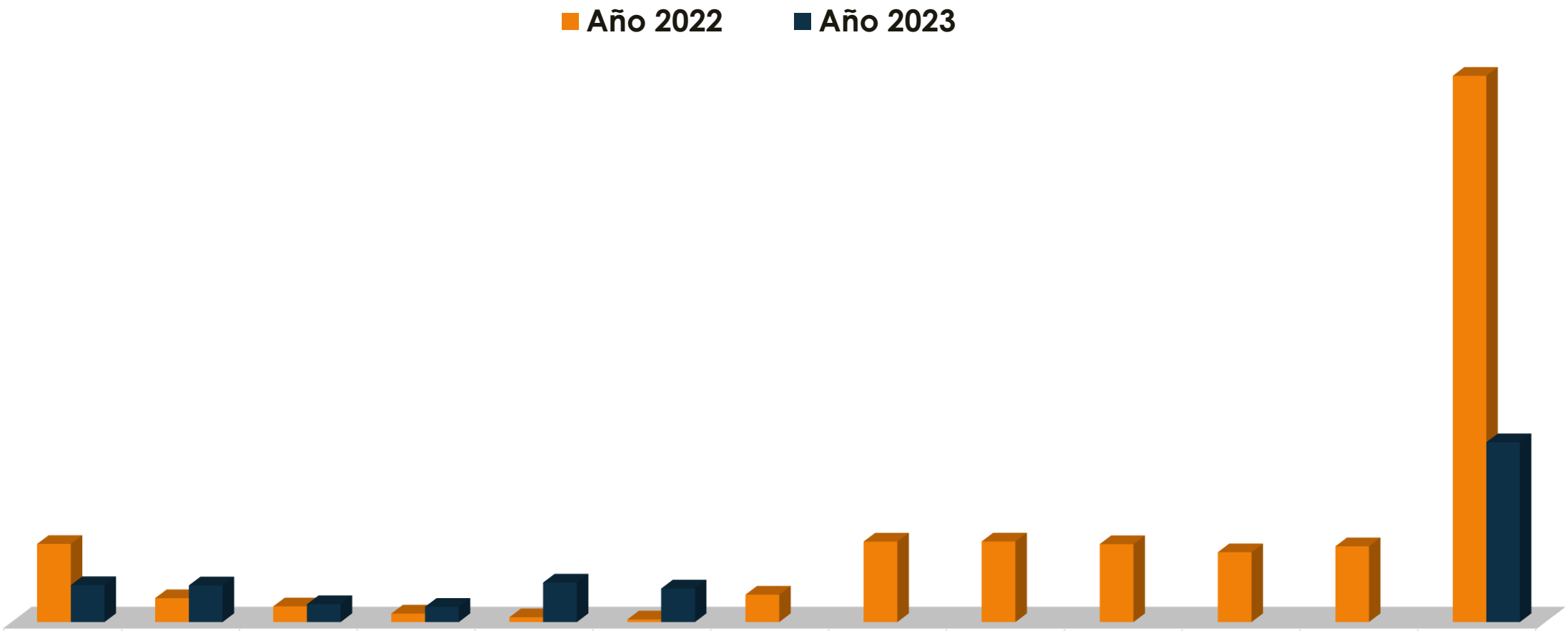

	Enero	Febrero	Marzo	Abril	Mayo	Junio	Julio	Agosto	Septiembre	Octubre	Noviembre	Diciembre	Total
Año 2022	1,269	388	255	138	78	43	445	1,307	1,309	1,266	1,134	1,231	8,863
Año 2023	600	596	290	248	642	545							2,921